



三亚市中小学师德师风、普法教育、安全教育 及心理健康教育全员专题研修班

学 员 手 册

2024 年 9 月

浙江学行教育科技有限公司

目 录

一、培训作业与考核	1
二、学员操作手册	2
电脑端学习方式:	2
手机端学习方式:	5
三、咨询方式	6

一、培训作业与考核

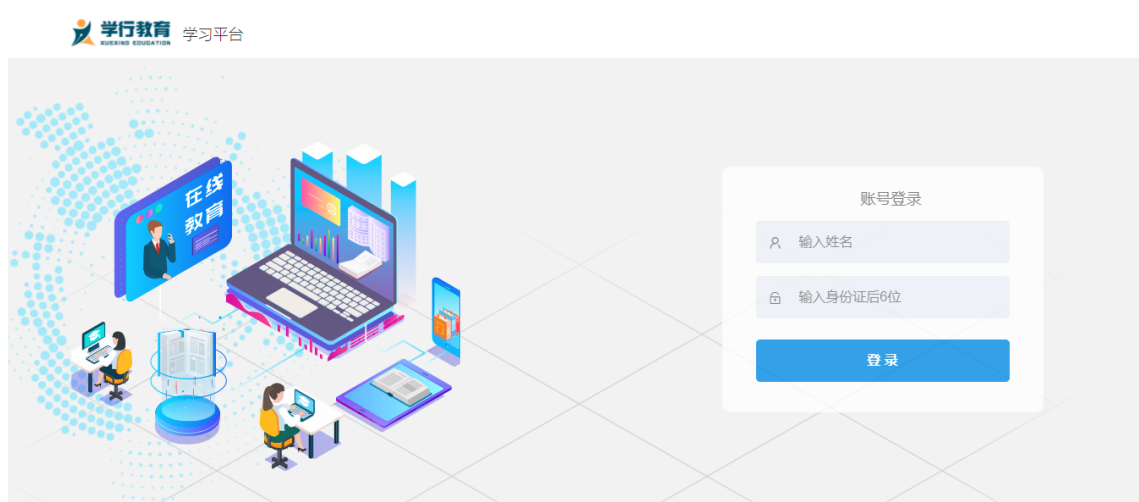
考评类别	考项	评价标准	分值
课程学习	必修课程学习	按学习平台标注的课程学时要求，完成本必修模块课程学习；课程总学习时间大于等于 640 分钟时，满分 45 分。若实际学习时间小于 640 分钟，则此项考核成绩=实际学习时间/640(分钟)×45 分。	45
	选修课程学习	按学习平台标注的课程学时要求，完成选修模块课程学习；课程总学习时间大于等于 160 分钟时，满分 15 分。若实际学习时间小于 160 分钟，则此项考核成绩=实际学习时间/160(分钟)×15 分。	15
完成作业（必修）	提交研修心得	结合网络研修课程和工作实际，选取“师德师风”、“普法教育”、“安全教育”和“心理健康教育”中的任意一个模块内容，撰写一篇研修心得，字数不少于 800 字。	35
问卷调查（必修）	完成培训问卷	在规定时间内完成测试问卷。	5
备注： 1.研修活动作业一经发现抄袭，本次培训为不合格，不记学时。 2.考核要求：本次培训满分 100 分，分数达到 80 分及以上并且必修任务都完成为合格。 3. 本次培训共提供 65 学时课程，学员须学习必修课程与选修课程时长至少满 20 个学时（1 学时时长为 40 分钟）。			

二、学员操作手册

电脑端学习方式：

（一）学员登录

电脑端输入网址 <http://www.uteacher.com/>，点击右边的电脑学习。输入姓名+身份证后六位点击登录。



（二）进入项目

学员登录成功后，选择要参加的项目后点击进入。



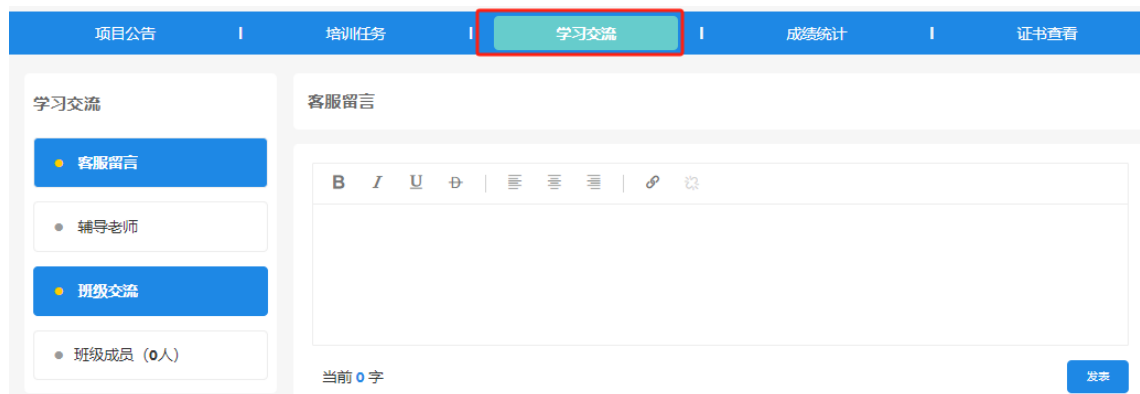
(三) 培训任务

1. 进入项目后，页面上默认“**培训任务**”列表。
2. 点击“网络课程”，按照要求完成视频考核；
3. 点击“作业”，按照作业要求完成考核；
4. 点击“问卷”，按照任务要求完成考核。



(四) 学习交流

选择页面上方“学习交流”菜单，进入在线客服、辅导老师及远程班级交流页面，可给客服和辅导老师留言，也可以在班级交流群中与同学互相交流讨论。



(五) 成绩统计

点击顶部“**成绩统计**”菜单，进入成绩页面，可查看学员的各个

“任务”得分及完成进度，“学习中”变成“考核通过”即可完成考核。



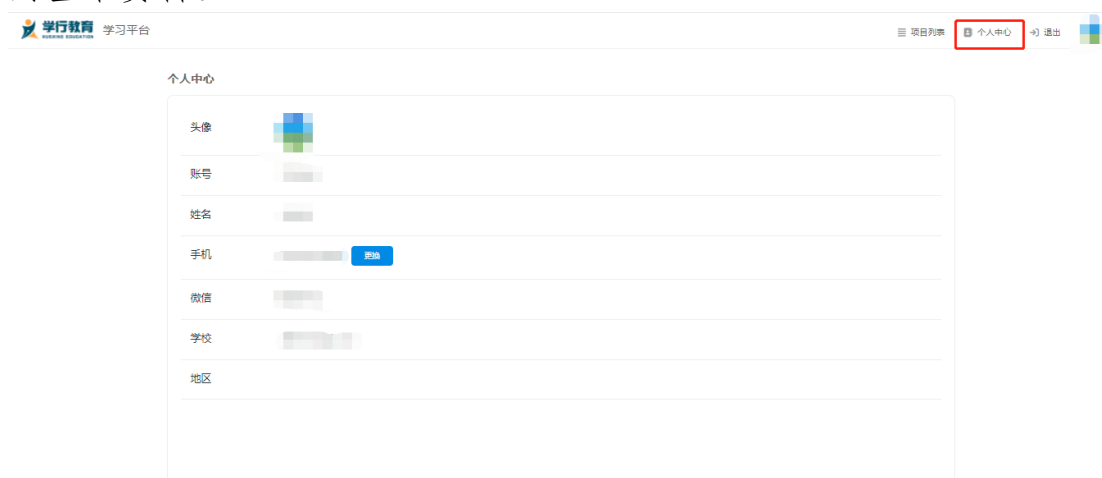
（六）证书申请

选择页面上方“证书申请”菜单，即可申请证书。



（七）个人信息

点击顶部导航的“个人中心”，在“个人中心”页面可以查看自己的基本资料。



手机端学习方式：

（一）学习平台绑定

1. 打开微信右上角扫一扫，扫描下图二维码，或者搜索公众号“学行教育网”，关注“学行教育网”公众号。



“学行教育网”公众号

（二）手机学习

1. 关注后，点击下面的“学习中心”菜单，进入账号绑定的页面，在此输入姓名和身份证后六位，即可完成绑定。（账号只需绑定一次，后续直接选择“学行教育网”公众号学习）



2. 绑定后点击“开始学习”按钮 或者返回到“学行教育网”公众号界面，点击下方的“学习中心”菜单，选择项目即可进入到学习页面。

三、咨询方式

为保证学员能够顺利高效完成研修任务，及时解答学员疑难问题，学行教育设定了以下两种咨询方式：

1. 每天 8:30-20:30 在线电话咨询服务，客服电话：0579-82289027；
2. 提供疑难问题在线文档登记与解答服务，登记链接：
<https://kdocs.cn/l/cr1ikqtcjqYz>，学员可打开此链接进行疑难问题的填写和反馈，工作人员会定期查看与解答。